



Министерство науки и высшего образования Российской Федерации

**Калужский филиал федерального государственного бюджетного
образовательного учреждения высшего образования
«Московский государственный технический университет имени
Н.Э. Баумана (национальный исследовательский университет)»
(КФ МГТУ им. Н.Э. Баумана)**

**Электронная Образовательная Система КФ МГТУ им. Н.Э. Баумана
(ЭОС). Настройка отображения курсов в Личном кабинете
преподавателей**

Для настройки отображения актуальных курсов необходимо выбрать вкладку «Личный кабинет», нажав на свое ФИО или круглый значок в правом верхнем углу (рис. 1).

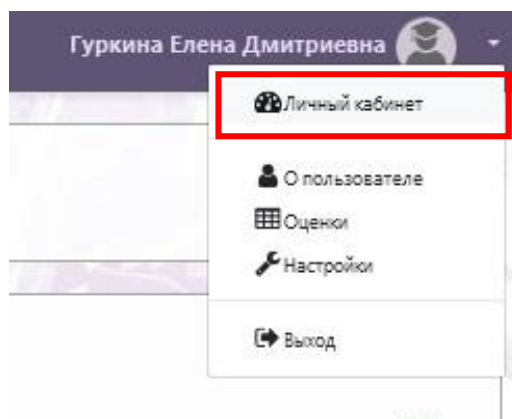


Рис.1. Выбор вкладки «Личный кабинет»

Перед Вами откроются недавно посещенные курсы, а ниже сводка по всем курсам. При нажатии на три точки меню в окне любого курса откроется вкладка с двумя возможными вариантами: «Пометить этот курс» и «Скрыть из вида» (рис. 2). Благодаря данным функциям можно отметить наиболее важные курсы или же скрыть прошлые курсы, чтобы они не отвлекали внимание.

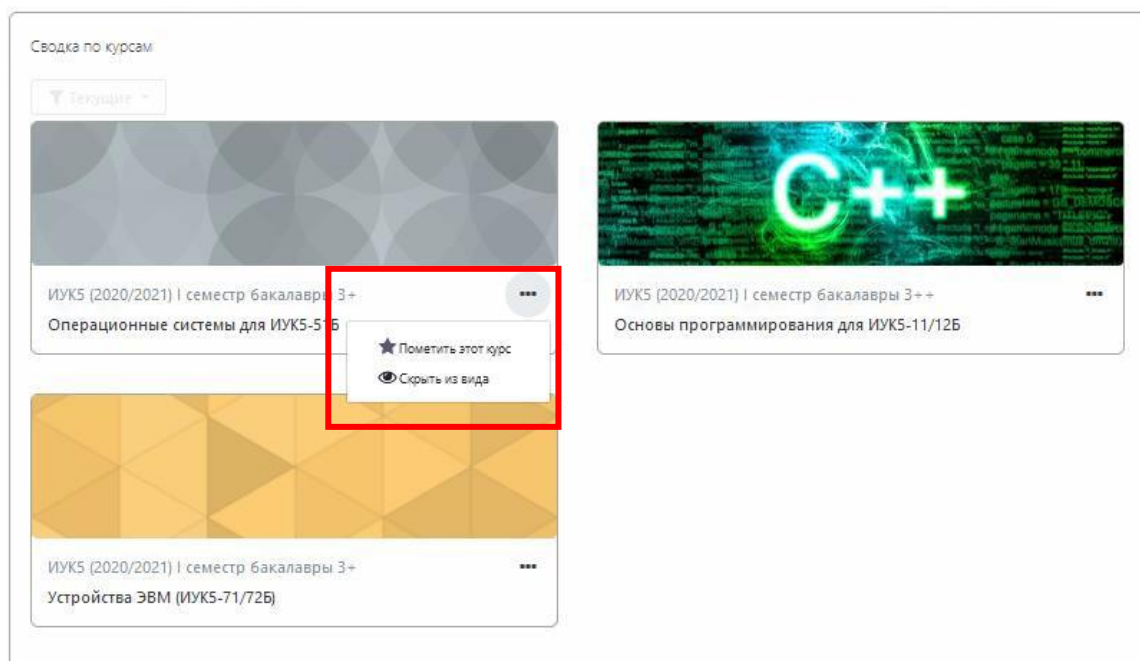


Рис.2. Пример вкладки с возможными вариантами отображения курса

Так же для удобства можно отсортировать курсы по названию и по последнему посещению в разделе «Сводка по курсам», нажав на кнопку со значком сортировки в правом верхнем углу (рис. 3).

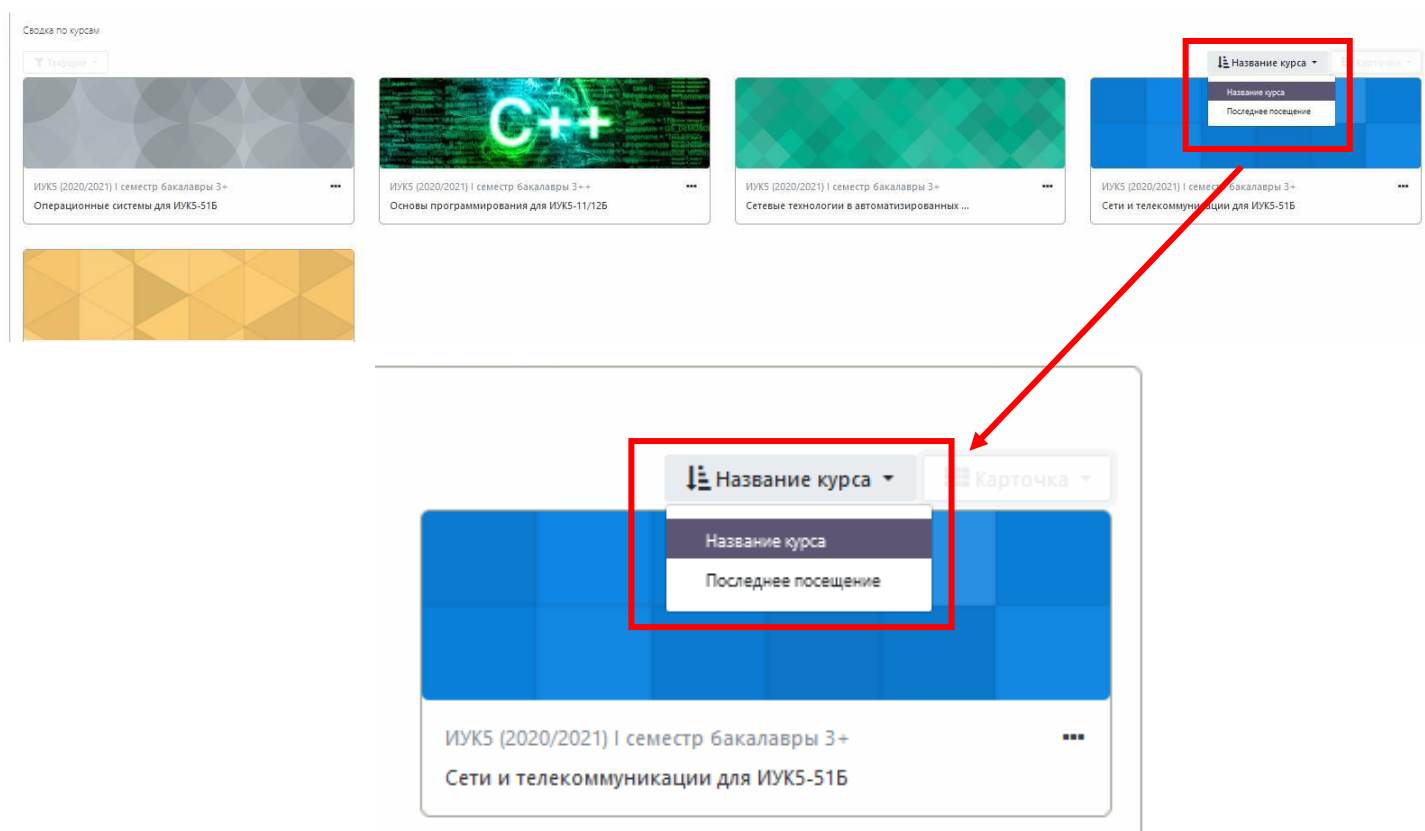


Рис.3. Пример сортировки курсов по названию

Нажав на кнопку под названием раздела «Сводка по курсам», можно отобразить необходимые курсы: текущие, предстоящие, прошедшие, избранные и скрытые (рис. 4).

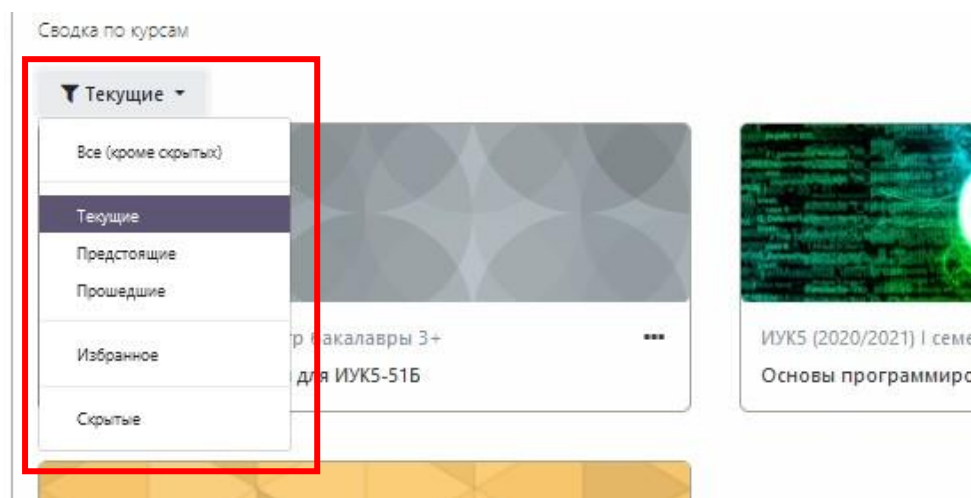


Рис.4. Пример фильтрации отображения курсов